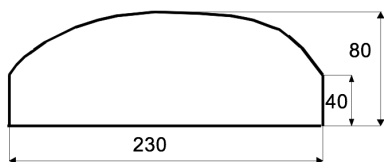
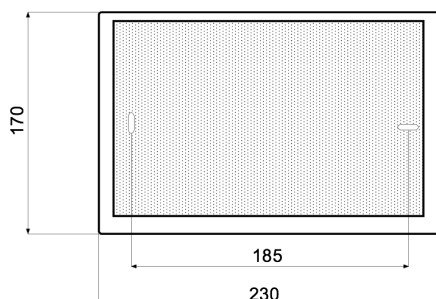



DESIGN-230-DC-10W

Wand / Deckenaufbau-Lautsprecher
in ABS mit 2x 10 Watt Leistung und AB-Dual-Cone-Technik



TECHNISCHE DATEN

DESIGN-230-DC-10W

Lautsprecher:	5" - Breitband mit Dual Voice Coil
Leistungsaufnahme:	2x 100V-10-6-3W
Übertragungsbereich:	80-16 000 Hz
Schalldruck 1W/1M:	95 dB (double)
Schalldruck 10W/1M:	105 dB (double)
Anstrahlverhalten H/V:	180° / 180° (bis 1,1 kHz, single)
Maße:	230 x 170 x 80 mm
Gewicht:	1,6 kg
Material:	ABS
Farbe:	weiß

- Zwei unabhängige Schwingspulen/Übertrager pro System
- Bei Kurzschluss in der Kabelleitung kein Ausfall des 2. Systems
- Bei Hitzeüberlastung einer Wicklung kein Ausfall der 2. Schwingspule
- Keine Phasen-Verschiebung an der Membran
- Keine Halbierung der Membran-Fläche
- Sehr schnelle Montage durch Schnappgitter
- Optional Keramikklammer & Thermosicherung lieferbar
- Die Funktionalität der Linienüberwachung muss vor Einsatz unserer DC-Technik überprüft werden.