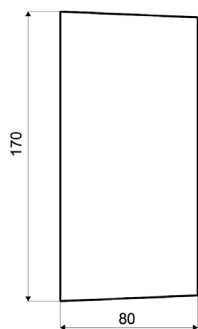
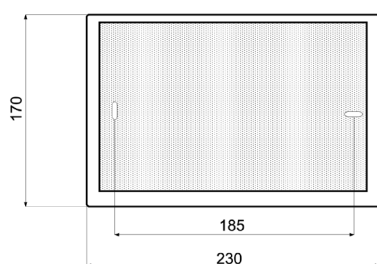



# WLA-230G-II-20W

Wand / Deckenaufbau-Lautsprecher  
in ABS mit 20 Watt Leistung und 2-Wege-Technik



## TECHNISCHE DATEN

## WLA-230G-II-20W

Lautsprecher:	20W/120 mm - 2-Wege-System
Leistungsaufnahme:	100V-20-10-6-3-1,5W
Übertragungsbereich:	80-20 000 Hz
Schalldruck 1W/1M:	92 dB (96 dB/1,7 kHz)
Schalldruck 20W/1M:	100 dB (107 dB/1,7 kHz)
Abstrahlverhalten H/V:	122° / 180° (1 kHz)
Maße:	230 x 170 x 80 mm
Gewicht:	ca. 1,8 kg
Material:	ABS
Farbe:	weiß

- sehr schnelle Montage durch Schnappgitter
- nur zwei Bohrungen für den gesamten Lautsprecher
- 100V/20-10-6-3-1,5W Anpassungen
- schwer entflammbares ABS-Gehäuse
- Fünf berührungssichere 100V-Abgriffe
- Sonderfarben optional
- Feuchtraum-Version mit Alugitter und Imprägnierung lieferbar
- Optional Keramikklammer & Thermosicherung lieferbar